

Gemeinsam durch die Corona-Zeit

18: Mundschutz

Memory, Lottospiel, Malvorlagen und zum Rätsel

*Überall haben Menschen einen Mundschutz auf.
Es gibt verschiedene Arten.*

*Wenn wir uns alle sowieso damit beschäftigen....
...kann man doch auch Spaß damit haben!*

Vorlage für Lotto- und Memoryspiel (Vorlage Seite 3):


Für ein **Lottospiel** beide Seiten einmal ausdrucken und die Karten einer der beiden Seiten einzeln ausschneiden. Sie sind dann den Feldern der anderen Seite zuzuordnen.



Für ein **Memoryspiel** beide Seiten ausdrucken und alle Karten ausschneiden. Ein Paar besteht immer aus 2 Karten mit gleichem Mustermotiv, einmal weiß auf farbig und einmal umgekehrt farbig auf weiß. Variante: Es können auch beide Seiten doppelt ausgedruckt werden, so dass immer zwei identische Karten ein Paar bilden. Um den Schwierigkeitsgrad zu reduzieren, kommt nur eine der beiden Seiten doppelt gedruckt ins Spiel.

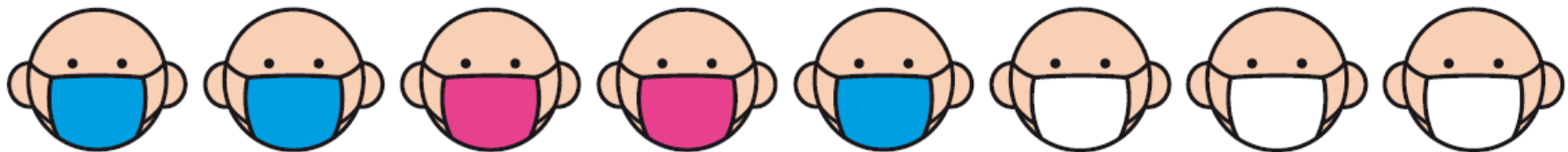
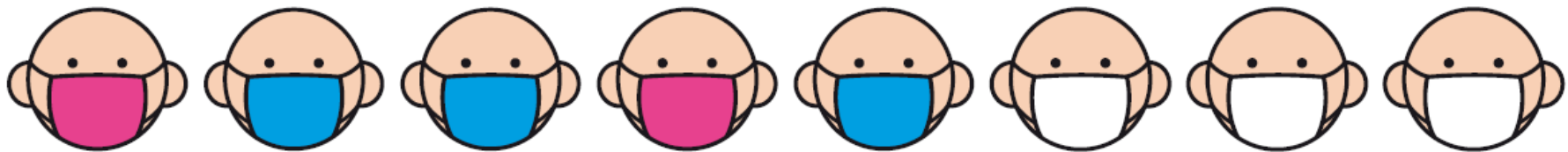
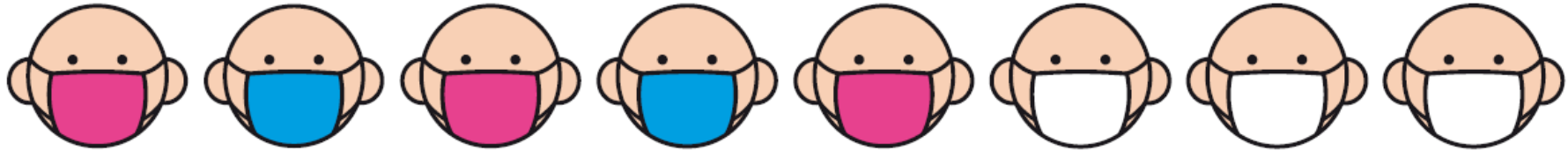
Um selbst den eigenen Mundschutz zu gestalten, gibt es Vorlagen auf den Seiten 4 und 5, zum ausmalen.

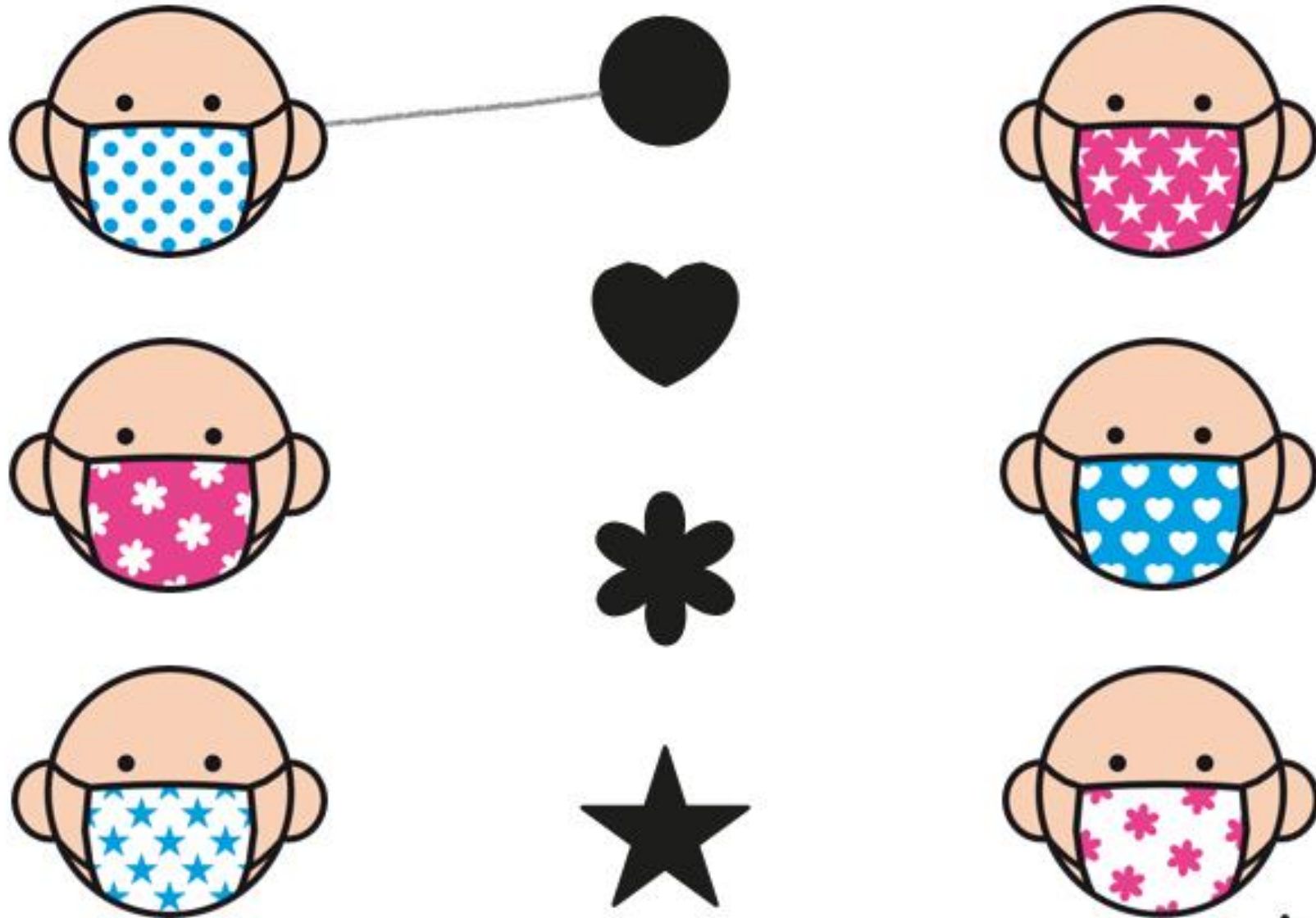
Rätselbilder sind auf den Seiten 6 und Seite 7.

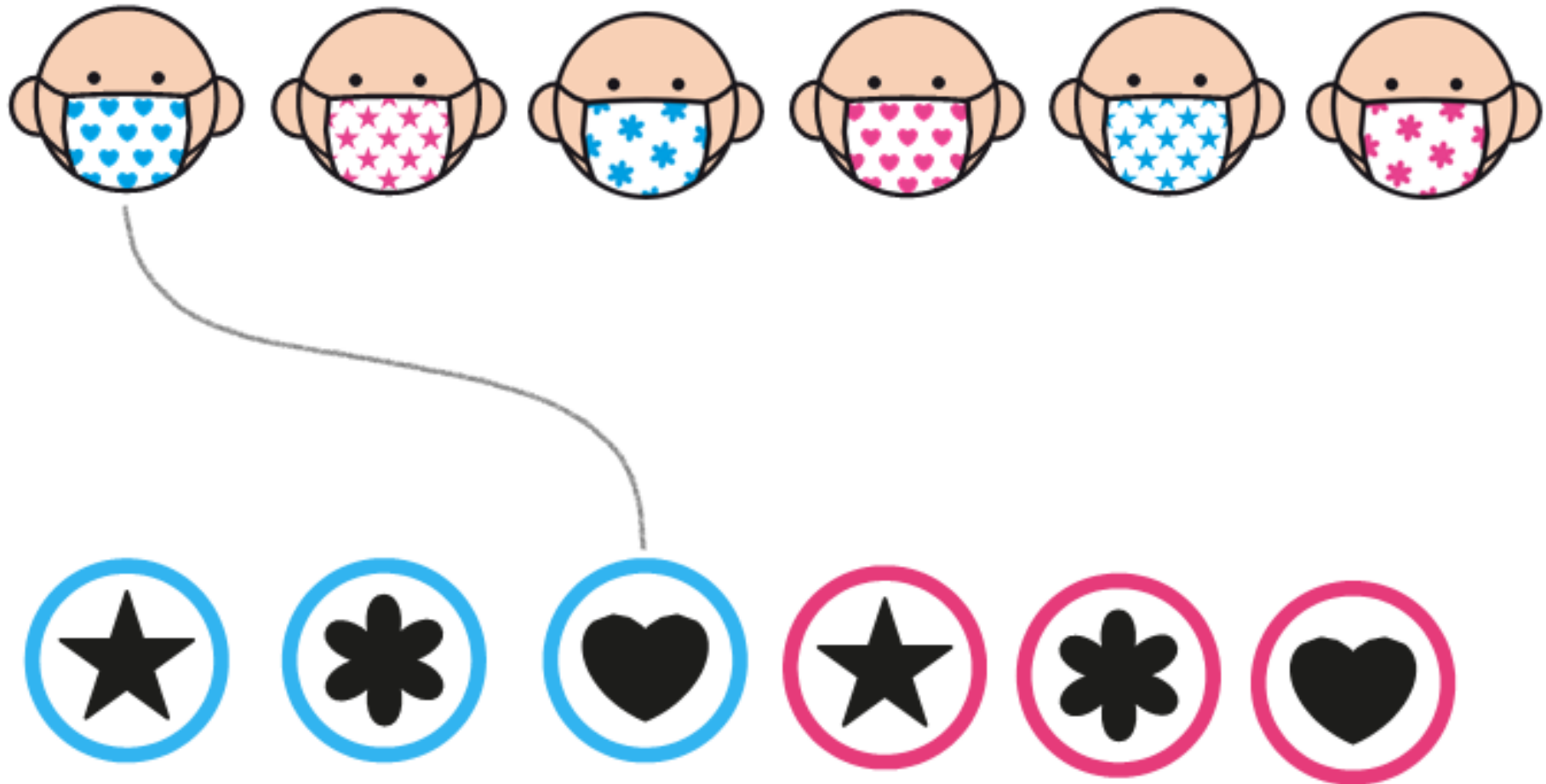
Viel Spaß!











Quelle: www.metacom-symbole.de

